

# COREQUIP

## TOSTADORES

### Modelo: TO3 / TO6 / TO9

#### CARACTERÍSTICAS

Presentamos 4 líneas de Tostadores con dos sistemas de calentamiento diferente. Uno a través de resistencias de cuarzo, con un poder de calentamiento en muy corto plazo de tiempo muy elevado y un segundo sistema por resistencias de acero blindadas preparadas para un uso intensivo sin sufrir daño. Estructura AISI 304

Todos los modelos se suministran con Schuko con conexión a tierra y con una longitud de cable de 1,2mtos. Voltaje de 230V/50-60Hz. Todos los modelos tienen certificación CE, Carcasa termorresistentes.

#### TO3

Son tostadores de UNA altura, con la posibilidad de trabajo en continuo o con temporizador de tiempos (de hasta 15 minutos). Cuenta con recoge migas extraíble, parrilla de posicionamiento de producto extraíble, interrupto de encendido de resistencias inferior y superiores. Protector de resistencias.

#### TO6

Son tostadores de DOS alturas, con las mismas características que el modelo TO3.

#### TO9

Son tostadores de DOS alturas con una dimensión extra larga, para locales de gran producción. Solo existe una versión de calentamiento (Cuarzo) y con la posibilidad de trabajar en continuo o con temporizador de tiempos (de hasta 15 minutos). Cuenta con recoge migas extraíble, parrilla de posicionamiento de producto extraíble en cada altura, interrupto de encendido de resistencias inferior y superiores. Protector de resistencias.



	Resistencias	Nº de Pisos	Potencia Kw.	Nº de resistencias/ Nº de Planta	Temporizador	Rejillas Producto	Peso Neto/Bruto Kg.
TO3 BASIC C	Cuarzo	1	2,4	06 / 02	No	1	8 / 9
TO3 BASIC B	Blindadas	1	2,4	06 / 02	No	1	8 / 9
TO3 C	Cuarzo	1	2,4	06 / 02	Si	1	8 / 9
TO3 B	Blindadas	1	2,4	06 / 02	Si	1	8 / 9
TO6 BASIC C	Cuarzo	2	3,6	09 / 03	No	2	10 / 11
TO6 BASIC B	Blindadas	2	3,6	09 / 03	No	2	10 / 11
TO6 C	Cuarzo	2	3,6	09 / 03	Si	2	10 / 11
TO6 B	Blindadas	2	3,6	09 / 03	Si	2	10 / 11
TO9 BASIC	Cuarzo	2	4,2	09 / 03	No	2	12 / 13
TO9	Cuarzo	2	4,2	09 / 03	Si	2	12 / 13



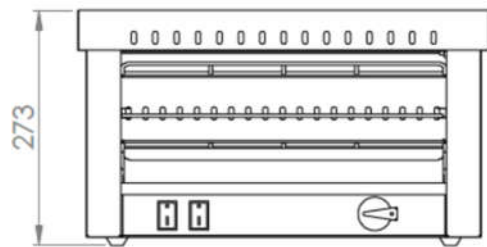
**T06 C**



**T03 C**

**UNA ALTURA**

Modelo		T03*
Dim. c/embalaje	mm.	550 x 305 x 350
Dim. s/embalaje	mm.	483 x 252 x 273
Dim. Zona de cocción	mm.	383 x 230 x 50



**DOS ALTURAS**

Modelo		T06*
Dim. c/embalaje	mm.	550 x 305 x 470
Dim. s/embalaje	mm.	483 x 252 x 395
Dim. Zona de cocción	mm.	2 x (383 x 230 x 50)

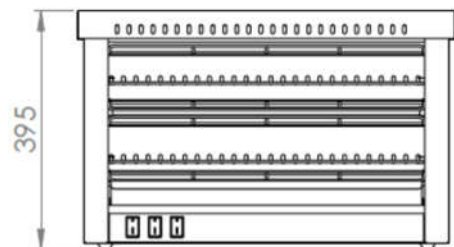
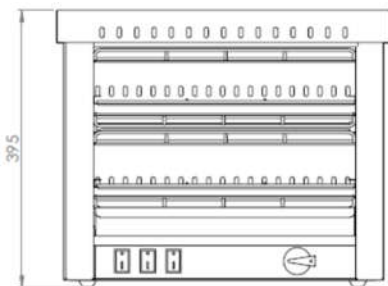


**T03**

**DOS ALTURAS - EXTRA LARGO**

Modelo		T09*
Dim. c/embalaje	mm.	700 x 305 x 470
Dim. s/embalaje	mm.	632 x 252 x 395
Dim. Zona de cocción	mm.	2 x (530 x 230 x 50)

\* Valido para todos los modelos.



**T06**



**T09**